



Totem ovale



Totem colonna



Totem square

### Nuovo sistema per totem portatili

Grandiose colonne con una vasta superficie per la grafica

Le colonne mobili possono assumere diverse forme: tonde, quadrate, ovali e rettangolari

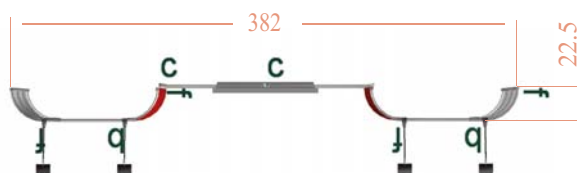
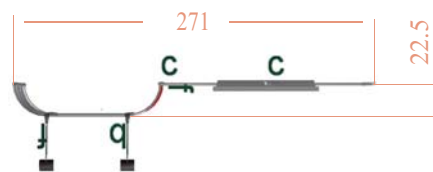
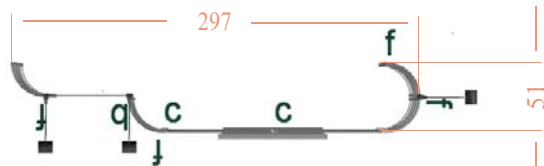
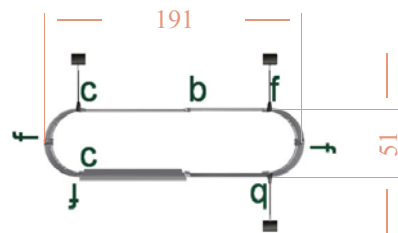
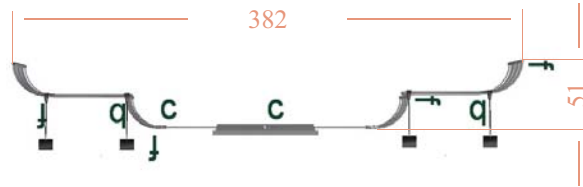
I pannelli di rivestimento, sono facilmente sostituibili, con diverse comunicazioni

Queste configurazioni sono efficaci in fiere e centri commerciali

ma anche nel proprio show room

Per maggiori informazioni: <http://www.exhibitideas.it/>

### Uno Stand = Diverse Soluzioni



Per ulteriori esempi e video: [www.exhibitideas.it](http://www.exhibitideas.it)

### Schema di montaggio



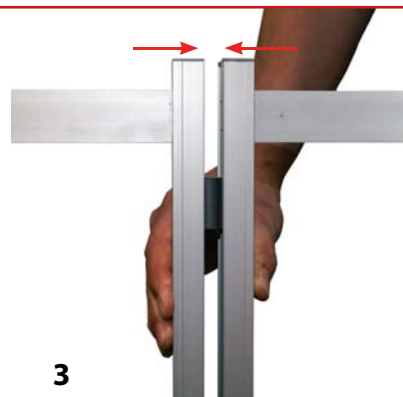
1

Estrarre i telai dal contenitore



2

Inserire due clips come in figura




3

Accostare un secondo telaio e stringere fino al "click"



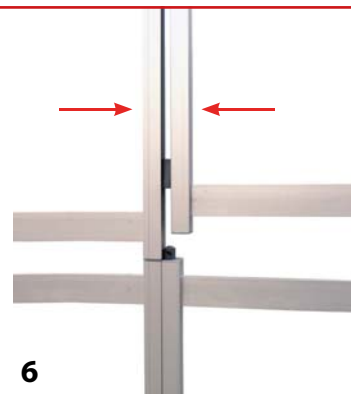
4

Una volta agganciati tutti i frames di base




5

Inserire l'inserto "connettore verticale" come in figura



6

procedere come al punto 2 e 3 per il secondo livello



7

Inserire i telai sui connettori verticali



8

procedere con il 3° livello inserendo alle estremità superiori i gancetti "topdop"



9

Agganciare i pannelli grafici ai "topdop" e lasciarli accostare ai magneti della struttura